




**PEMERINTAH KABUPATEN BANJARNEGARA**  
**BADAN PENANGGULANGAN BENCANA DAERAH**  
Jln.Selamanik No. 29 Telp. / Fax (0286) 591812, (PABX) Telex 25644  
BANJARNEGARA 53415

**PENGUKURAN KINERJA**  
**TRIWULAN I,II,III DAN IV TAHUN 2019**



**BADAN PENANGGULANGAN BENCANA DAERAH**  
**KABUPATEN BANJARNEGARA**  
**TAHUN 2019**

*27/1/20*

FORM PENGUKURAN KINERJA TAHUN 2019 (Eselon III)


FORM PENGUKURAN KINERJA TAHUN 2019 (Eselon III)

No	Sasaran Strategis	Indikator Kinerja	Target	Realisasi		Program/Kegiatan	Anggaran	Realisasi	
				Triwulan IV	%			Triwulan IV	Realisasi
1.	Terwujudnya Kesiap-siagaan dalam penanggulangan bencana	Persentase desa tangguh bencana	26,32%	27,69	140 %	Program Pencegahan dini dan penanggulangan korban bencana alam Pengadaan Logistik korban Bencana alam	200.000.000	192.005.000	
						Program Kesiap-siagaan	340.000.000	32.776.000	
						Pembinaan Relawan	40.000.000	4.500.000	
						Desa Tangguh Bencana	300.000.000	28.276.000	
2.	Tertanganinya Bencana secara Cepat, tepat Sesuai sasaran	Persentase bencana yang Tertangani dengan baik	100%	100%	100%	Program Tanggap Darurat Optimalisasi Posko Bencana	100.000.000	35.092.025	
						Program Penanganan Pasca Bencana	100.000.000	35.092.025	
						Pengelolaan Pasca Bencana	95.000.000	35.130.299	
						Program Mitigasi Bencana Geologi	30.000.000	2.100.000	
						Sosialisasi dan Pemantauan daerah rawan bencana	30.000.000	2.100.000	
3.	Meningkatnya Indeks Kepuasan Masyarakat	Nilai survey kepuasan masyarakat	79	79,504		Program Pelayanan Administrasi Perkantoran	720.882.000	115.292.734	
						Penyediaan Jasa Peralatan dan Perlengkapan Kantor	83.000.000	44.635.487	
						Penyediaan Jasa Administrasi Keuangan	27.050.000	13.500.000	

										Perencanaan Perangkat dan Perangkat Kantor	10.000.000	0	992.500	1.450.000
										Perencanaan Bahan Logistik Kantor	334.900.000	68.822.550	113.762.578	81.250.554
										Perencanaan Jasa Administrasi Perkantoran/pttd	285.732.000	39.780.000	73.780.000	65.840.000
										Program Peningkatan Sarana dan Prasarana Aparatur	310.000.000	28.175.500	75.572.350	19.170.950
										Pembangunan Gedung Kantor	100.000.000			0
										Pengadaan Perlengkapan Gedung Kantor	50.000.000			0
										Pemeliharaan Rutin/Berkala Gedung Kantor	15.000.000	0	12.548.000	0
										Pemeliharaan Rutin/Berkala Perlempngn Gedung Kantor	145.000.000	28.175.500	63.024.350	19.170.950
										Pelaporan Capaian Kinerja dan Keuangan Penyusunan Laporan Capaian Kinerja SKPD	20.000.000	8.575.000	5.795.000	
										Jumlah	1.640.682.000	294.300.734	415.520.788	364.190.528
										Mewujudkan pemerintahan yang akuntabel				
										Nilai SAKIP BPBD Kab. Banjarnegara				
										B				

Banjarnegara, 2 Januari 2020

Kepala Pelaksana BPBD  
Kabupaten Banjarnegara



Drs. Asaf Rahman, S.T., M.Si  
Kepala Pelaksana BPBD  
Kabupaten Banjarnegara

19661022 198603 1 005

FORM PENGUKURAN KINERJA TAHUN 2019 (Eselon III)

FORM PENGUKURAN KINERJA TAHUN 2019 (Eselon III)

No	Sasaran Strategis	Indikator Kinerja	Target	Realisasi			Program/Kegiatan	Anggaran	Realisasi							
				Triwulan I	Triwulan II	Triwulan III			Triwulan I	Triwulan II	Triwulan III					
1.	Terwujudnya Kesiap-siagaan dalam penanggulangan bencana	Persentase desa tangguh bencana	26,32%	21,53%	20,00%	23,07%	50,00%	27,69%	140,00%	200.000.000	0	0	0	0	0	0
										200.000.000	0	0	0	0	0	0
										340.000.000	114.730.000	83.033.100	109.242.960			
										40.000.000	20.150.000	7.500.000	7.850.000			
										300.000.000	94.580.000	75.533.100	101.392.960			
2.	Tertanganinya Bencana secara Cepat, tepat & sesuai sasaran	Persentase bencana yang Tertangani dengan baik	100%							95.000.000	14.000.000	27.717.409	23.100.000			
										95.000.000	14.000.000	27.717.409	23.100.000			
										75.000.000	2.015.000	10.144.575	33.501.800			
										75.000.000	2.015.000	10.144.575	33.501.800			
										30.000.000	11.512.500	13.552.525	2.100.000			
										30.000.000	11.512.500	13.552.525	2.100.000			
3.	Meningkatnya Indeks Kepuasan Masyarakat	Nilai survey kepuasan masyarakat	79							720.682.000	115.292.734	199.705.829	177.074.816			
										63.000.000	6.690.184	11.170.751	15.034.262			
										27.050.000	0	0	13.500.000			




FORM PENGUKURAN KINERJA (Eselon IV)

No	Sasaran Strategis	Indikator Kinerja	Target	Realisasi						Program/Kegiatan	Anggaran	Realisasi		
				Triwulan I	%	Triwulan II	%	Triwulan III	%			Triwulan I	Triwulan II	Triwulan III
1.	Terwujudnya Pelayanan Administrasi Perkantoran	Jumlah kebut jasa peral & Perengkr ktr yg tepenuhi	3 paket	3 paket	25,00	3 paket	50,00	3 paket	75,00	Program Pelayanan Administrasi Perkantoran	740.682.000	115.292.734	199.705.829	177.074.816
		Jumlah jasa administrasi keuangan yang terbayar	5 orang	-	00,00	5 orang	50,00	5 orang	75,00	Penyediaan Jasa Administrasi Keuangan	27.050.000	0	0	13.500.000
		Jumlah kebutuhan Peralatan dan Perengkapan kantor Yang tepenuhi	1 paket	-	00,00	1 paket	20,00	1 paket	40,00	Penyediaan Peralatan dan Perengkapan Kantor	10.000.000	0	992.500	1.450.000
		Jumlah kebutuhan bahan logistik yang tepenuhi	7 paket	7 paket	25,00	7 paket	55,00	7 paket	80,00	Penyediaan Bahan Logistik Kantor	334.900.000	68.822.550	113.762.578	81.250.554
2.	Meningkatnya Sarana dan Prasarana aparatur Yang memadai	Jumlah jasa administrasi perkantoran yang terbayarkan	17 orang	17 orang	25,00	17 org	50,00	17 org	75,00	Penyediaan Jasa Administrasi Perkantoran/PTT	285.732.000	39.780.000	73.780.000	65.840.000
		Jumlah gedung kantor yang terpelihara	1 paket	-	00,00	1 paket	80,00	1 paket	90,00	Program peningkatan Sarana dan prasarana aparatur	310.000.000	28.175.500	75.572.350	19.170.950
		Jumlah perengkapan Gedung kantor yang terpelihara	1 paket	1 paket	20,00	1 paket	60,00	1 paket	80,00	Pemeliharaan Rutin/Berkala Gedung Kantor	15.000.000	0	12.548.000	0
		Jumlah gedung yang terbangun	1 paket	1 paket						Pemeliharaan Rutin/Berkala Perengkapan Gedung Kantor	145.000.000	28.175.500	63.024.350	0
		Jumlah gedung yang terbangun	1 paket	1 paket					Pembangunan Gedung Kantor	100.000.000			0	
		Jumlah pemenuhan kebut Perengkapan gedung kantor	1 paket	1 paket					Pengadaan Perengkapan Gedung Kantor	50.000.000			0	

3. Terwujudnya Sistem penilaian Kinerja pegawai	Jumlah dokumen Perencanaan dan pelaksanaan yang tersusun	6 dok	6 dok	40,00	6 dok	100,00			Program Peningkatan Pengembangan Sistem Pelaporan Capaian Kinerja dan Keuangan Penyusunan Laporan Capaian Kinerja SKPD	20.000.000	20.000.000	8.575.000	8.575.000	5.795.000	5.795.000	0
									Jumlah	1.070.682.000	152.043.234	281.073.179				0

Kepala Pelaksana BPBD  
Kab. Banjarnegara



**ARIF RAHMAN, ST., M.Si.,**  
Pembina Tk. I  
19661022 198603 1 005

Banjarnegara, 15 Oktober 2019  
Kepala Sekretariat BPBD  
Kab. Banjarnegara

**UMI FATMAH, S.SOS**  
Penata Tk. I  
NIP. 19641103 198703 2 013

FORM PENGUKURAN KINERJA (Eselon IV)

FORM PENGUKURAN KINERJA (Eselon IV)

No	Sasaran Strategis	Indikator Kinerja	Target	Realisasi			Program/Kegiatan	Anggaran	Realisasi	
				Triwulan IV	%				Triwulan I	
1.	Terwujudnya Pelayanan Administrasi Perkantoran	Jumlah kebutuhan jasa Peralatan & perlengkapan Gedung kantor	3 paket	3 paket	100,00		Program Pelayanan Administrasi Perkantoran Penyediaan Jasa Peralatan dan Perlengkapan Kantor	720.682.000	374.530.823	
		Jumlah jasa administrasi keuangan yang terbayar	5 orang	5 orang	100,00		Penyediaan Jasa Administrasi Keuangan	27.050.000	13.500.000	
		Jumlah kebutuhan Peralatan dan Perlengkapan kantor yang terpenuhi	1 paket	1 paket	100,00		Penyediaan Peralatan dan Perlengkapan Kantor	10.000.000	7.534.000	
		Jumlah kebutuhan bahan logistik yang terpenuhi	7 paket	7 paket	100,00		Penyediaan Bahan Logistik Kantor	334.900.000	207.909.336	
2.	Meningkatnya Sarana dan Prasarana aparatur Yang memadai	Jumlah jasa administrasi perkantoran yang Terbayarkan.	17 orang	17 orang	100,00		Penyediaan Jasa Administrasi Perkantoran/PTT	285.732.000	100.952.000	
		Jumlah gedung kantori Yang terpelihara	1 paket	1 paket	100,00		Program peningkatan Sarana dan prasarana aparatur Peneliharaan Rutin/Berkala Gedung Kantor	310.000.000	206.496.925	
		Jumlah perlengkapan Gedung kantor yang terpelihara	1 paket	1 paket	100,00		Peneliharaan Rutin/Berkala Perlengkapan Gedung Kantor	15.000.000	2.450.000	
		Jumlah gedung yang terbangun	1 paket	1 paket	100,00		Pembangunan Gedung Kantor	145.000.000	57.748.925	
		Jumlah pemenuhan Perlengkapan gedung Kantor	1 paket	1 paket	100,00	Pengadaan Perlengkapan Gedung Kantor	50.000.000	47.700.000		



3. Terwujudnya Sistem penilaian Kinerja pegawai	Jumlah dokumen Perencanaan dan pelaporan yang tersusun	6 dok			Program Peningkatan Pengembangan Sistem Pelaporan Capaian Kinerja dan Keuangan Penyusunan Laporan Capaian Kinerja SKPD	20.000.000 20.000.000									581.027.748
Jumlah															

Kepala Pelaksana BPBD  
Kab. Banjarnegara

*Muly*



Banjarnegara, 2 Januari 2020  
Kepala Sekretariat BPBD  
Kab. Banjarnegara

*Umi Fatmah*

**UMI FATMAH, S.SOS**  
Penata Tk. I


NIP. 19641103 198703 2 013

**FORM PENGUKURAN KINERJA (Eselon IV)**

No	Sasaran Strategis	Indikator Kinerja	Target	Realisasi		Program/Kegiatan	Anggaran	Realisasi	
				Triwulan IV	%			Triwulan IV	
1.	Tersedianya Data daerah Rawan bencana	Jumlah daerah rawan Bencana yg terpantau dim Upaya mengantisipasi bencana	5 lokasi			Program Mitigasi Bencana Geologi Sosialisasi dan Pemantauan daerah rawan bencana	30.000.000 30.000.000	2.100.000 2.100.000	
2.	Terwujudnya Kesiapsiagaan Penanggulangan bencana	Jumlah anggota relawan yang telah dibina dalam penanganan penanggulangan bencana	120 orang			Program Kesiap-siagaan Pembinaan Relawan	340.000.000 40.000.000	32.776.000 4.500.000	
		Jumlah desa tangguh bencana pada daerah rawan bencana	10 desa			Desa Tangguh Bencana	300.000.000	28.276.000	
3.	Terwujudnya masy yg mempunyai kesadaran dim penanggula ngan bencana	Jumlah logistik korban Bencana yang terpenuhi	2 paket	2 paket	100%	Program Pencegahan dan penanggulangan korban bencana alam Pengadaan Logistik korban Bencana alam	200.000.000 200.000.000	192.005.000 192.005.000	
						<b>Jumlah</b>	<b>570.000.000</b>	<b>226.881.000</b>	

Kepala Pelaksana BPBD  
Kab. Banjarnegara

Banjarnegara, 2 Januari 2020  
Kepala Seksi Pencegahan dan Kesiap-siagaan  
BPBD Kab. Banjarnegara




*[Signature]*  
ANDRI SULISTYO, S. OR  
Penata

NIP. 19661022 198603 1 005

NIP. 19790513 200903 1 005

**FORM PENGUKURAN KINERJA (Eselon IV)**

No	Sasaran Strategis	Indikator Kinerja	Target	Realisasi				Program/Kegiatan	Anggaran	Realisasi			
				%	Triwulan I	Triwulan II	Triwulan III			%	Triwulan I	Triwulan II	Triwulan III
1.	Tersedianya Data daerah Rawan bencana	Jumlah daerah rawan Bencana yg terpantau dim Upaya mengantisipasi bencana	5 lokasi	3 lokasi	60 %	2 lokasi	100%	Program Mitigasi Bencana Geologi Sosialisasi dan Pemantauan daerah rawan bencana	30.000.000	11.512.500	13.552.525	2.100.000	
2.	Terwujudnya Kesiapsiagaan Penanggulangan bencana	Jumlah anggota relawan yang telah dibina dalam penanganan penanggulangan bencana	120 orang	0	00,00	60 orang	50 %	Program Kesiap-siagaan Pembinaan Relawan	340.000.000 40.000.000	114.730.000 20.150.000	83.033.100 7.500.000	109.242.960 7.850.000	
		Jumlah desa tangguh bencana pada daerah rawan bencana	10 desa	2 desa	20 %	3 desa	50 %	Desa Tangguh Bencana	300.000.000	94.580.000	75.533.100	101.392.960	
3.	Terwujudnya masy yg mempunyai kesadaran dim penanggulangan bencana	Jumlah logistik korban Bencana yang terpenuhi	2 paket	0	0	0	0	Program Pencegahan dini dan penanggulangan korban bencana alam Pengadaan Logistik korban Bencana alam	200.000.000	0	0	0	
								Jumlah	570.000.000	126.242.500	96.585.625	111.342.960	




Banjarnegara, 15 Oktober 2019  
 Kepala Seksi Pencegahan dan Kesiap-siagaan  
 BPBD Kab. Banjarnegara

*(Handwritten Signature)*

**ANDRI SULISTYO, S.OR**  
 Penata  
 NIP. 19790513 200903 1 005

FORM PENGUKURAN KINERJA (Eselon IV)

No	Sasaran Strategis	Indikator Kinerja	Target	Realisasi		Program/Kegiatan	Anggaran	Realisasi	
				Triwulan IV	%			Triwulan IV	
1.	Tertanggungjawabnya Bencana secara Cepat tepat dan Sesuai sasaran	Jumlah Posko Piket	1 posko	1 posko	100 %	Program Tanggap Darurat Optimalisasi posko Bencana	95.000.000	35.092.025	
						Jumlah	95.000.000	35.092.025	



Kepala Pelaksana BPBD  
Kabupaten Banjarnegara

**AGUS HARYONO, S.SI,**  
Pembina Tk. I

NIP. 19661022 198603 1 005

Banjarnegara, 2 Januari 2020  
Kepala Seksi Kedarifan dan Logistik  
BPBD Kab. Banjarnegara


*[Signature]*  
**AGUS HARYONO, S.SOS**  
Penata Tk. I

NIP. 19660207 198503 1 003

FORM PENGUKURAN KINERJA (Eselon IV)

No	Sasaran Strategis	Indikator Kinerja	Target	Realisasi			Program/Kegiatan	Anggaran	Realisasi					
				Triwulan I	Triwulan II	Triwulan III			Triwulan I	Triwulan II	Triwulan III			
1.	Tertangannya Bencana secara Cepat tepat dan Sesuai sasaran	Jumlah Posko Piket	1 posko	1 posko 20%	1 posko 50%	1 posko 75%	Program Tanggap Darurat Optimalisasi posko Bencana	95.000.000	14.000.000	27.717.408	23.100.000	14.000.000	27.717.408	23.100.000
							Jumlah	95.000.000	14.000.000	27.717.408	23.100.000	14.000.000	27.717.408	23.100.000

Pelaksana BPBD  
Kabupaten Banjarnegara



Banjarnegara, 15 Oktober 2019  
Kepala Seksi Kedarifatan dan Logistik  
BPBD Kab. Banjarnegara

*(Handwritten Signature)*

AGUS HARYONO, S.SOS  
Penata Tk. I  
NIP. 19660207 199503 1 003

**FORM PENGUKURAN KINERJA (Eselon IV)**

No	Sasaran Strategis	Indikator Kinerja	Target	Realisasi		Program/Kegiatan	Anggaran	Realisasi	
				Triwulan IV	%			Triwulan I	
1.	Tertanganinya Bencana secara Cepat tepat dan Sesuai sasaran	Jumlah desa yang tertangani pasca bencana	40% (3 desa)	4 desa	60 %	Program Penanganan Pasca Bencana Pengelolaan Pasca Bencana	95.000.000 95.000.000	35.130.299 35.130.299	
						Jumlah	95.000.000	35.130.299	


Kabupaten Banjarnegara  
 Kepala BPBD  
 Kabupaten Banjarnegara  
**Drs. ARI NUGROHO, ST., M.Si.**  
 NIP. 19661022 198603 1 005

Banjarnegara, 2 Januari 2020  
 Kepala Seksi Rehabilitasi dan Rekonstruksi  
 BPBD Kab. Banjarnegara  
  
**EKO SETIO BUDI, S.SOS**  
 Penata Tk. I  
 NIP. 19740414 198703 1 003

FORM PENGUKURAN KINERJA (Eselon IV)

No	Sasaran Strategis	Indikator Kinerja	Target	Realisasi			Program/Kegiatan	Anggaran	Realisasi						
				Triwulan I	Triwulan II	Triwulan III			Triwulan I	Triwulan II	Triwulan III				
1.	Tertanggapinya Bencana secara Cepat tepat dan Sesuai sasaran	Jumlah desa yang tertanga ni pasca bencana	40 % (3 desa)	00,00	26,66% 1 desa	33,33% 1 desa	Program Penanganan Pasca Bencana Pengelolaan Pasca Bencana	95.000.000	2.015.000	10.144.575	33.501.800	95.000.000	2.015.000	10.144.575	33.501.800
							Jumlah	95.000.000	2.015.000	10.144.575	33.501.800	95.000.000	2.015.000	10.144.575	33.501.800

Kepala Pelaksana BPBD  
Kab. Banjarnegara



Drs. AREF RAHMAN, ST., M.SI.,  
Pembina Tk. I  
NIP. 19661022 198603 1 006

Banjarnegara, 15 Oktober 2019  
Kepala Seksi Rehabilitasi dan Rekonstruksi  
BPBD Kab. Banjarnegara

*[Handwritten Signature]*

EKO SETIO BUDI, S.SOS  
Penata Tk. I  
NIP. 19740414 199703 1 003